



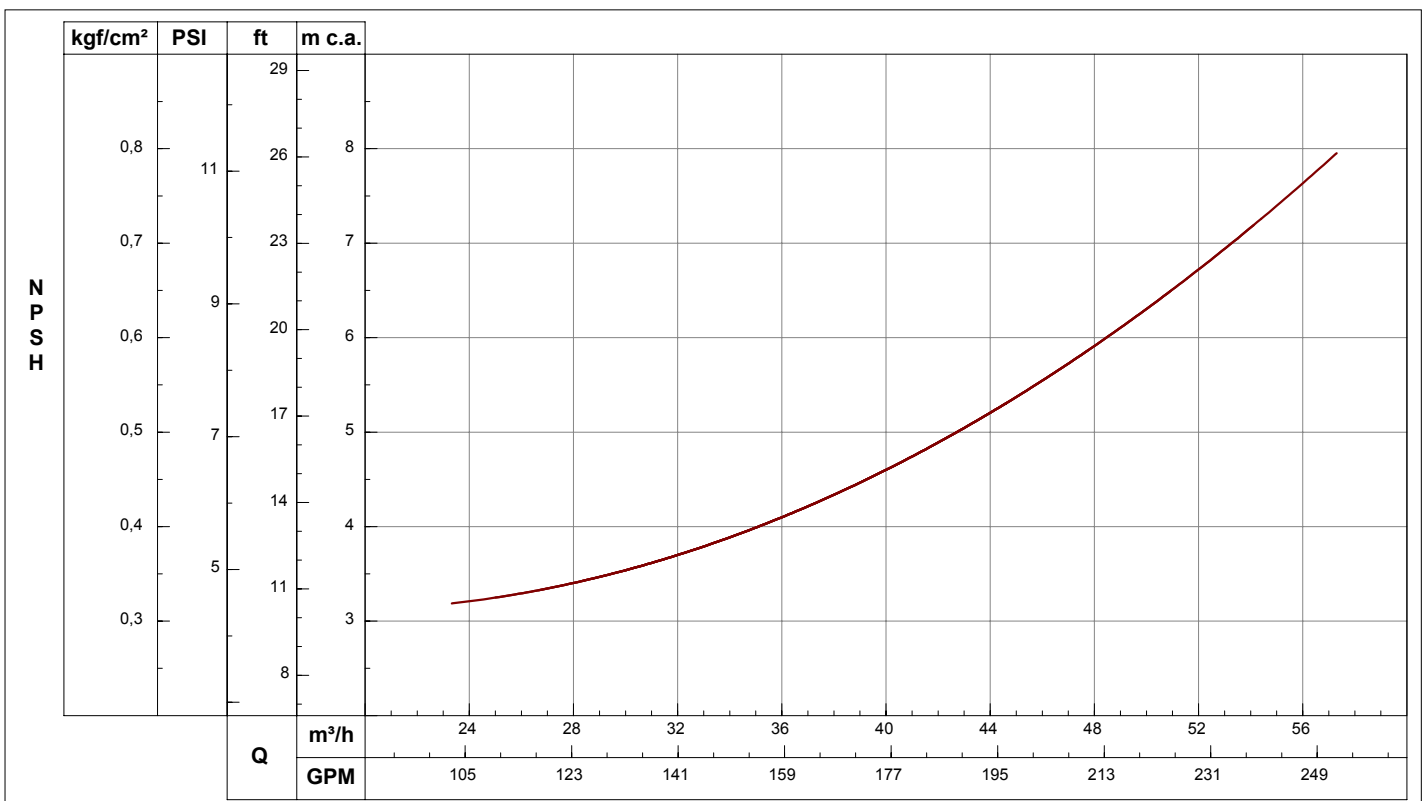
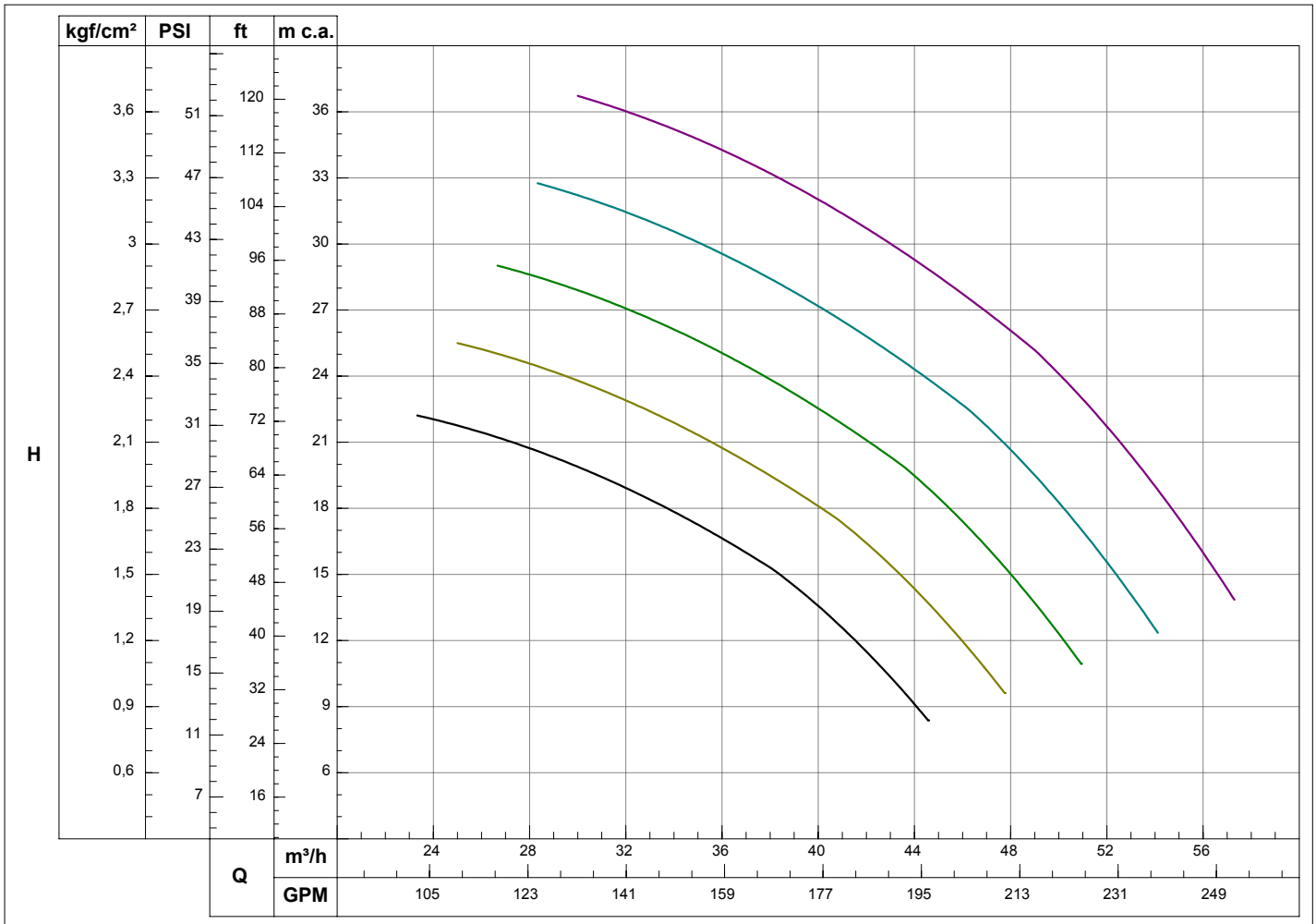
MODELO  
MODEL

SH90 BPI-22 R/F 2 1/2

59330

30/5/2006

Sucção / Succión / Suction	2 1/2 "	Potência / Potencia / Power [cv]	9				
Recalque / Descarga / Discharge	2 1/2 "	Rotor / Impulsor / Impeller [mm]	149				
		Rotação / Rotación / Rotation [rpm]	3600	3400	3200	3000	2800



Obs: -Os dados hidráulicos são válidos para a rotação de 3600 rpm, sucção de 0 m c.a., água a 25°C, ao nível do mar. Tolerância admitida: ± 5%. Para as demais rotações, as curvas são calculadas. Informações adicionais no catálogo do produto.  
 -Los datos hidráulicos son válidos para la rotación de 3600 rpm, succión de 0 m c.a., agua a 25°C, a nivel del mar. Tolerancia admitida: ± 5%. Para las demás rotaciones, las curvas son calculadas. Informaciones adicionales en el catálogo del producto.  
 -The hydraulic data is valid for a 3600 rpm engine, 0 ft suction, water at 77°F, at sea level. Admitted tolerance: ± 5%. For other rotations, the data is calculated. For further information see product catalogue.



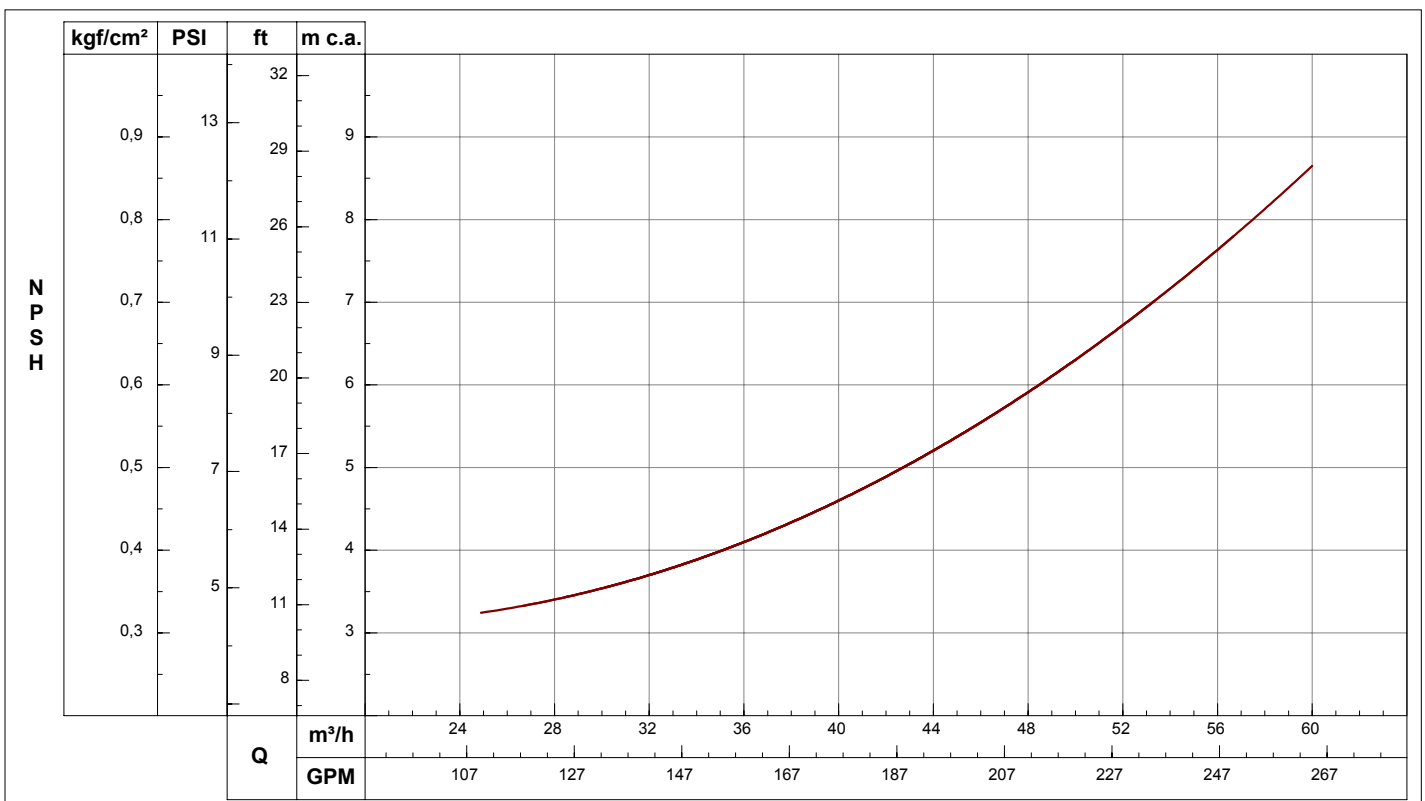
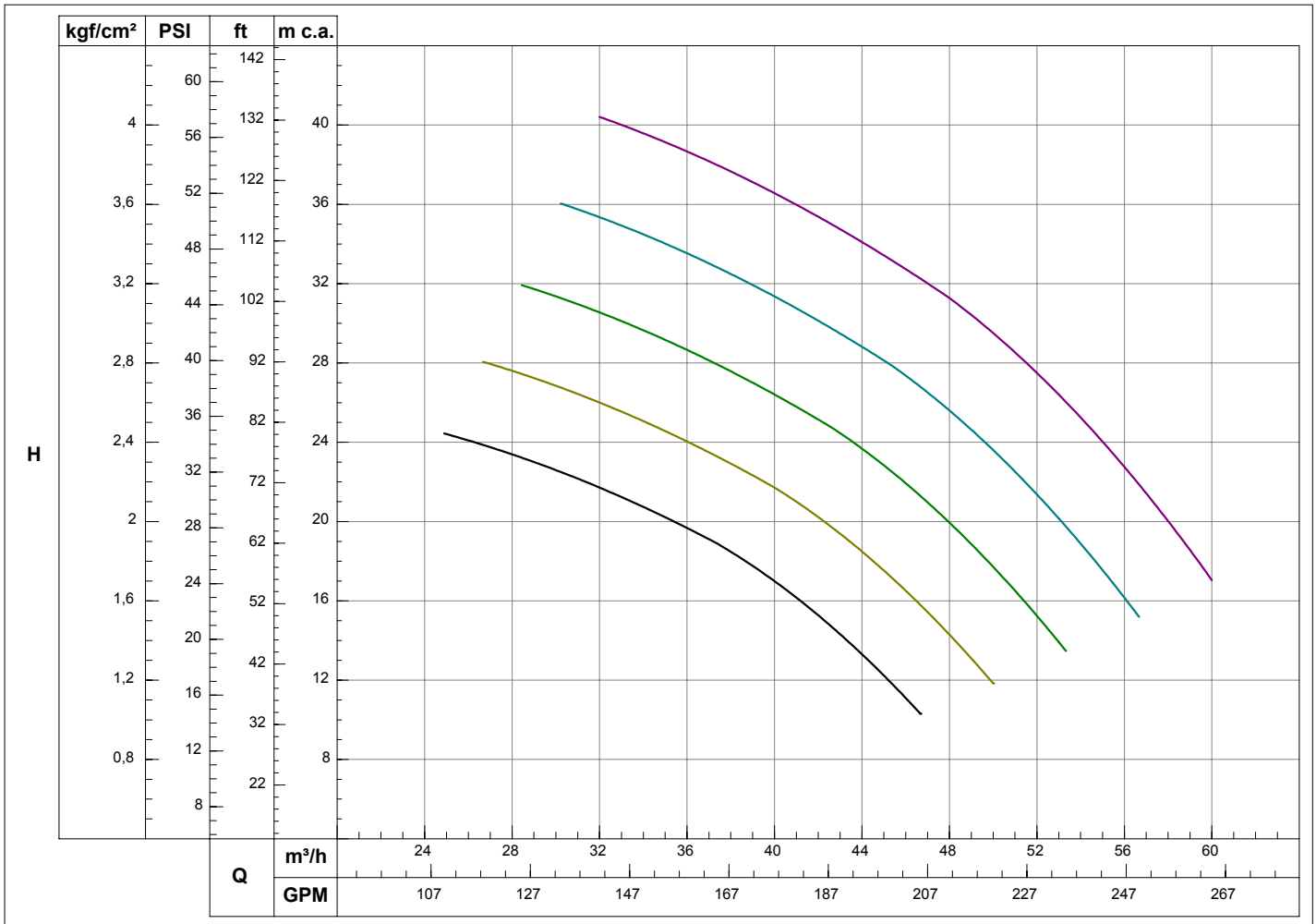
MODELO  
MODEL

SH130 BPI-22 R/F 2 1/2

59316

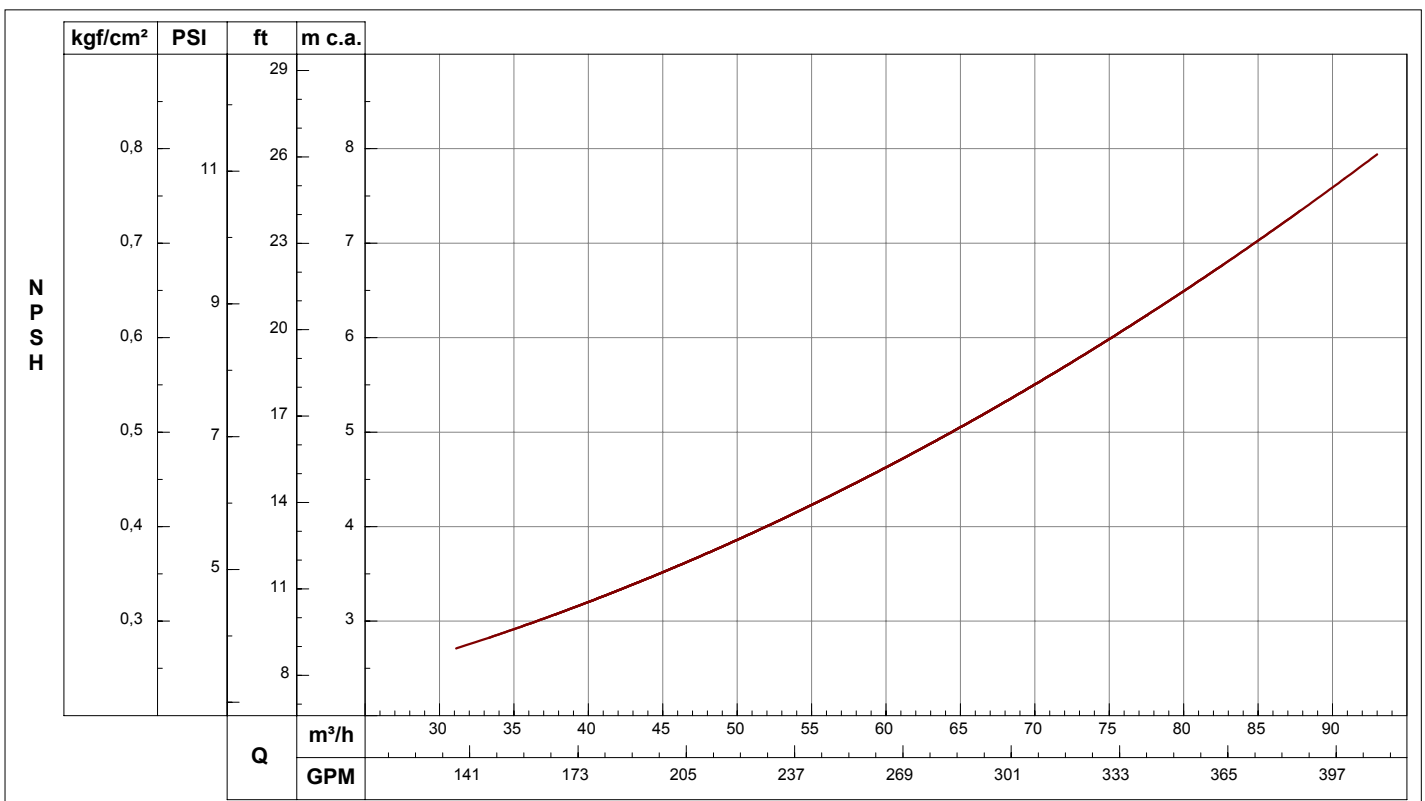
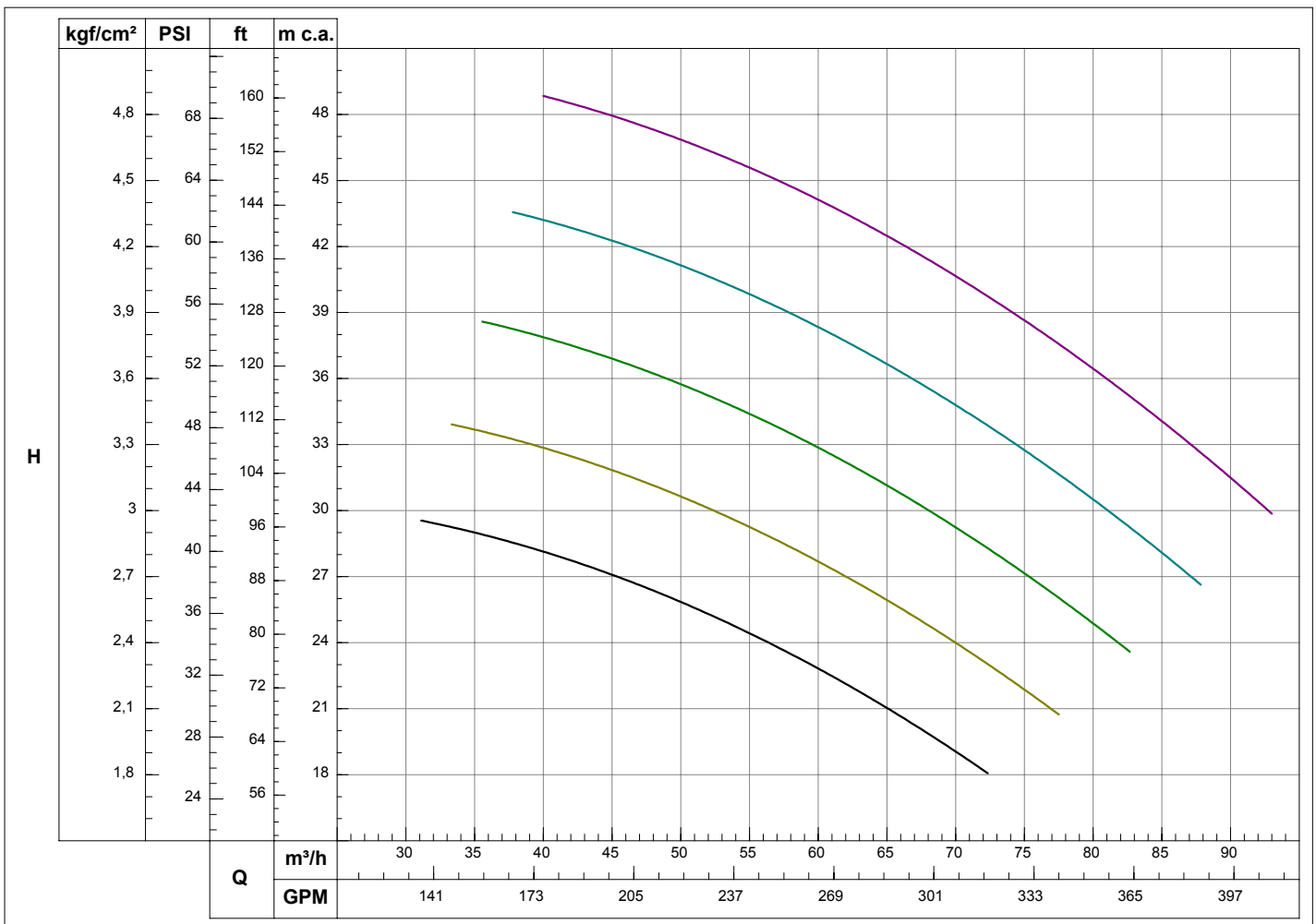
30/5/2006

Sucção / Succión / Suction	2 1/2 "	Potência / Potencia / Power [cv]	13				
Recalque / Descarga / Discharge	2 1/2 "	Rotor / Impulsor / Impeller [mm]	155				
		Rotação / Rotación / Rotation [rpm]	3600	3400	3200	3000	2800



Obs: -Os dados hidráulicos são válidos para a rotação de 3600 rpm, sucção de 0 m c.a., água a 25°C, ao nível do mar. Tolerância admitida: ± 5%. Para as demais rotações, as curvas são calculadas. Informações adicionais no catálogo do produto.  
 -Los datos hidráulicos son válidos para la rotación de 3600 rpm, succión de 0 m c.a., agua a 25°C, a nivel del mar. Tolerancia admitida: ± 5%. Para las demás rotaciones, las curvas son calculadas. Informaciones adicionales en el catálogo del producto.  
 -The hydraulic data is valid for a 3600 rpm engine, 0 ft suction, water at 77°F, at sea level. Admitted tolerance: ± 5%. For other rotations, the data is calculated. For further information see product catalogue.

Sucção / Succión / Suction	2 1/2 "	Potência / Potencia / Power [cv]	<b>20</b>				
Recalque / Descarga / Discharge	2 1/2 "	Rotor / Impulsor / Impeller [mm]	<b>162</b>				
		Rotação / Rotación / Rotation [rpm]	<b>3600</b>	<b>3400</b>	<b>3200</b>	<b>3000</b>	<b>2800</b>



Obs: -Os dados hidráulicos são válidos para a rotação de 3600 rpm, sucção de 0 m c.a., água a 25°C, ao nível do mar. Tolerância admitida: ± 5%. Para as demais rotações, as curvas são calculadas. Informações adicionais no catálogo do produto.  
 -Los datos hidráulicos son válidos para la rotación de 3600 rpm, succión de 0 m c.a., agua a 25°C, a nivel del mar. Tolerancia admitida: ± 5%. Para las demás rotaciones, las curvas son calculadas. Informaciones adicionales en el catálogo del producto.  
 -The hydraulic data is valid for a 3600 rpm engine, 0 ft suction, water at 77°F, at sea level. Admitted tolerance: ± 5%. For other rotations, the data is calculated. For further information see product catalogue.